











SÍMBOLO	DENOMINACIÓN
	COLECTOR PROYECTADO
	COLECTOR EXISTENTE
	CAMARA DE INSPECCION
	ALCANTARILLAS EXISTENTES
	ALCANTARILLAS PROYECTADAS
	BADEN PROYECTADO
	CUNETA PROYECTADA
	CAPTACION DE CUNETA TIPO
	CURVAS DE NIVEL
	BOCA DE TORMENTA PROYECTADA (TIPO DE BT)

- Las curvas de nivel corresponden al terreno natural respecto del cero oficial.
- Los cabezales de alcantarillas circulares se construirán según lámina tipo 251 de la DNV
- Las interferencias mostradas son indicativas, el contratista deberá relevar todas las interferencias previo al inicio de los trabajos, se encuentren estas indicadas o no.

PROYECTO EJECUTIVO  
APTO PARA CONSTRUCCIÓN

# PROYECTO EJECUTIVO PARA LA REALIZACIÓN DE LAS OBRAS DE CONECTIVIDAD TERRESTRE DEL PUERTO DE PAYSANDÚ DE LA ANP

## DRENAJE PLUVIAL PLANIMETRIA 7 DE 7 TRAMO 3

ETAPA	REVISIÓN
PROYECTO EJECUTIVO	
FECHA	LAMINA
Julio 2017	<b>DP-007</b>
ESCALA	
1:1000	